

Рис.1.

## ВНИМАНИЮ ПОКУПАТЕЛЯ

При покупке необходимо проверить комплектность. В руководстве должна быть указана дата продажи и поставлен штамп магазина. Необходимо сохранять руководство в течение всего гарантийного срока эксплуатации устройства.

## ВВЕДЕНИЕ

Устройство тягово-сцепное (ТСУ) предназначено для шарнирной сцепки автомобиля с буксирным прицепом. Для обеспечения сцепки автомобиля с прицепами различных марок присоединительные элементы ТСУ стандартизованы в соответствии с ГОСТ Р 53815-2010. Изготовитель постоянно совершенствует ТСУ, поэтому некоторые конструктивные изменения могут быть не отражены в настоящем руководстве.

## 1 ТРЕБОВАНИЯ БЕЗОПАСНОСТИ И ПРЕДУПРЕЖДЕНИЯ

Не допускается буксировка прицепа полной массой более 1500 кг, скорость автопоезда не должна превышать 90 км/час.

- 1.1 Вертикальная статическая нагрузка на сцепной шар не более 75 кг.
- 1.2 Работу по монтажу ТСУ рекомендуется проводить в условиях СТО.
- 1.3 При каждом ТО необходимо проводить подтяжку резьбовых соединений.
- 1.4 Изготовитель не несет ответственности за безопасность и надежность работы ТСУ при изменении потребителем его конструкции и при нарушении правил его эксплуатации.**

## 2 ТЕХНИЧЕСКИЕ ХАРАКТЕРИСТИКИ

Тип шарнирного соединения	- шаровой
Диаметр сцепного шара	- 50 мм
Вертикальная нагрузка на шар, не более	- 75 кг
Полная масса буксируемого прицепа, не более	- 1500 кг
Масса ТСУ, не более	- 14 кг

## 3 КОМПЛЕКТ ПОСТАВКИ

1.	ТСУ Skoda Octavia II	- 1 шт.
2.	Подрозетник	- 1 шт.
3.	Шар	- 1 шт.
4.	Болт М10х35	- 4 шт.
5.	Болт М12х1,25х70	- 2 шт.
6.	Гайка М12х1,25 (самостоп.)	- 2 шт.
7.	Шайба Ø10	- 4 шт.
8.	Шайба пружинная Ø10	- 4 шт.
9.	Шайба Ø12х40х3	- 4 шт.
10.	Сертификат	- 1 шт.
11.	Руководство	- 1 шт.

## 4 УСТАНОВКА ТСУ НА АВТОМОБИЛЬ

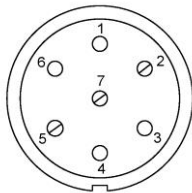
- Установите автомобиль на подъемник, эстакаду или смотровую яму, приняв все необходимые меры обеспечения безопасности выполняемых работ;
- Демонтируйте задние фонари, бампер и усилитель бампера (усилитель бампера больше не используется);
- Спустите глушитель и снимите теплоизоляционную защиту;
- Освободите от антикоррозийного покрытия отверстия в лонжеронах автомобиля;
- Вставьте в лонжероны автомобиля ТСУ (поз.1) и закрепите его, используя штатные отверстия, с помощью крепежных элементов (поз.4,7,8,9);
- Вырежьте в пластиковом бампере отверстие для выхода держателя шара (по месту);
- Установите шар (поз.3) и подрозетник (поз.2) на ТСУ с помощью крепежных элементов (поз.5,6);
- Затяжку болтов и гаек произвести с моментом:
  - резьба М10 – 55 Н·м;
  - резьба М12 – 85 Н·м.
- В соответствии с пунктом 5 паспорта подключить электрооборудование;
- Сцепной шар ТСУ покрыть слоем консистентной смазки типа ЛИТОЛ.

## 5. ПОДКЛЮЧЕНИЕ ЭЛЕКТРООБОРУДОВАНИЯ

Работы по подключению электрооборудования ТСУ к бортовой сети автомобиля должны производиться в условиях специализированной мастерской.

- отключить аккумуляторную батарею;
- подключить провода к клеммам розетки и закрепить розетку на подрозетнике с помощью винтов и гаек М5 или с помощью саморезов;
- подключить провода от клемм розетки к бортовой сети автомобиля в соответствии со схемой Рис.2 с помощью разветвителей проводов;
- проверить на автомобиле действие световых сигналов.

	Стоп-сигнал	6
	Габаритные огни	5, 7
	Правый поворот	4






1	Левый поворот	
2	Противотуманные габаритные фары	
3	Масса	

Рис.2. Схема подключения электрооборудования

## 6. ГАРАНТИИ ИЗГОТОВИТЕЛЯ

Гарантийный срок эксплуатации ТСУ составляет 18 месяцев со дня продажи его магазином. Претензии по качеству ТСУ принимаются в течении срока гарантии при условии эксплуатации в соответствии с настоящим руководством по месту нахождения предприятия изготовителя.

## 7. СВИДЕТЕЛЬСТВО О ПРИЕМКЕ

Тягово-сцепное устройство полностью укомплектовано, соответствует ТУ 4591-002-23512563-2004 и признано годным к эксплуатации.

ДАТА ВЫПУСКА \_\_\_\_\_

ДАТА ПРОДАЖИ \_\_\_\_\_

ШТАМП ОТК

ШТАМП МАГАЗИНА



**РОССИЯ ООО «AvtoS»**

**140400, Московская область,**

**г. Коломна, ул. Озерское шоссе, д. 55**

**ИНН 5022020095**

**тел. (496) 616-92-67; факс 616-91-17**

**ТЯГОВО-СЦЕПНОЕ УСТРОЙСТВО ДЛЯ АВТОМОБИЛЯ  
Skoda Octavia II, 2004-2013г.**

**Код: SK 09**

**ФАРКОГ.РФ**

**Руководство по монтажу и эксплуатации**

**+7 (495) 669-38-36**